

ERGONOMIC GLASS AQUA 10

10,4 KW - 13,1 KW

COLORS_



CLEAN



TECHNOLOGY



OPTIONAL



Ventilazione Frontale - Uscita Fumi Posteriore

Front Ventilation - Rear Exhaust Fume Outlet - Ventilation Avant - Sortie De Fumée Arrière - Ventilación Frontal - Salida De Humos Trasera - Front Gebläse - Rauchauslass Hinten



Potenza Globale
Global Power
Puissance globale
Potencia global
Verbrennungsleistung

Rendimento totale
Total efficiency
Puissance globale
Potencia global
Pellet Wirkungsgrad

Potenza all'acqua
Water power
Puissance à l'eau
Potencia al agua
Wärmeleistung wassersseitig

Potenza all'ambiente
Power Environment
Puissance à l'environnement
Potencia al ambiente
Raumwärmeleistung

Peso
Weight
Poids
Peso
Gewicht

Consumo min-MAX
Min-Max consumo
Consumation min-MAX
Consumo min-max
Min-Max verbrauch

Uscita fumi
Chimney Output
Sortie conduit de cheminée
Salida conducto de humos
Rauchauslass

Ingresso aria
Air inlet
Entrée d'air
Entrada aire
Lufteinlass

Serbatoio pellet
Pellet tank
Réservoir
Depósito
Tank fassungsvermögen

Pressione d'esercizio
Pressure
Pression de service
Presión de funcionamiento
Betriebsdruck

Assorbimento elettrico
Electrical consumption
Absorption électrique
Consumo de electricidad
Elektrischer Verbrauch

KW 13.1-3.4

% 93.5

KW 10.4

KW 2.7

Kg 196

Kg/H 0.7-3.0

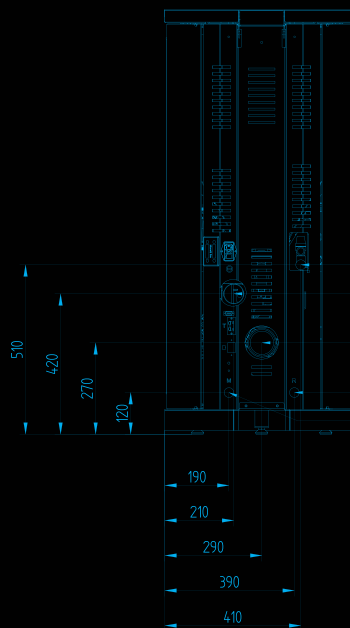


mm 80

mm 60

Kg 23

BAR 1.5

W 110



VALVOLA DI SCARICO IMPIANTO
Ø 60 mm

USCITA FUMI
Ø 80 mm

RITORNO 3/4"

MANDATA 3/4"

